



# Vipu-mobiili 2023

**Veli-Matti Pura**

veli-matti.pura@somero.fi

**Peltotukien haku 2023 –koulutus<sup>29</sup>  
viljelijöille . Somero 29.3.2023<sup>29</sup>**

29.3.2023

# Esityksen sisältö

Esittely

Tällä hetkellä valmiit ominaisuudet

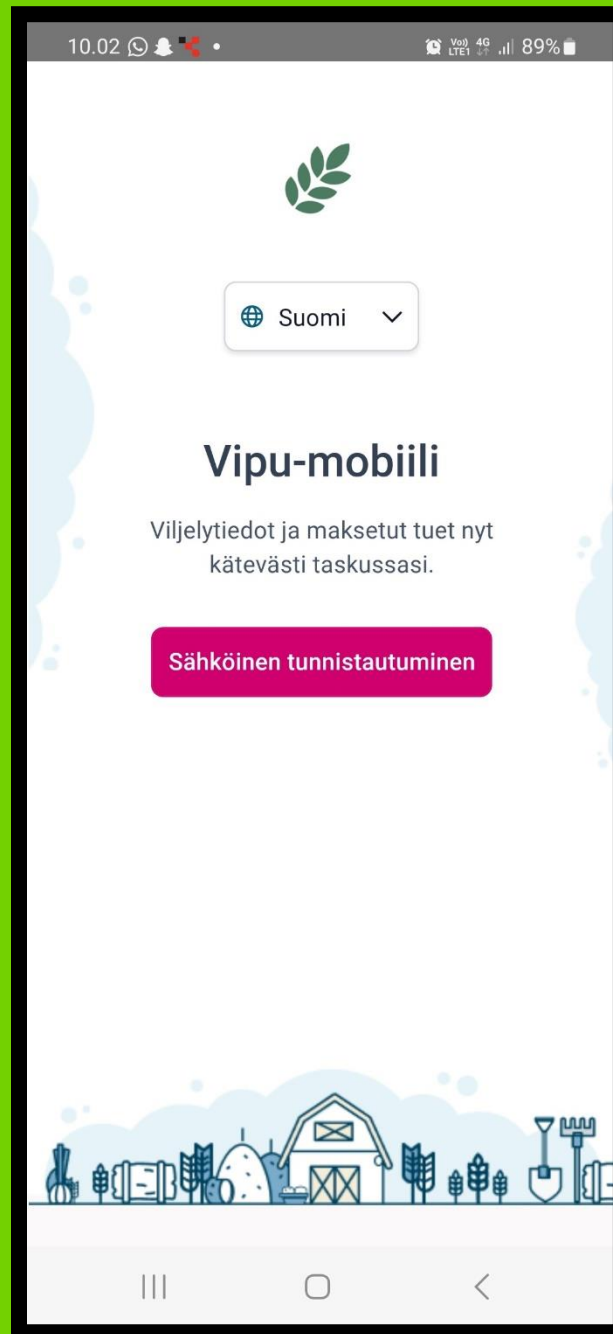
Tulossa olevat ominaisuudet

Vipu-mobiilin ohjeet

Selvityspyynnöt



# Vipu- mobiili



*Somero*

# Vipu-mobiili



Viljelijöiden apuna yhteydenpidossa on mobiilisovellus, Vipu-mobiili. Sovellus on jatkossa jokaisen tukia hakevan viljelijän työkalu.

Sovellus täydentää Vipu-palvelua, mutta ei korvaa sitä. Tuet haetaan edelleen Vipu-palvelussa

Vipu-mobiilista saa nopeasti tiedon, jos hakemuksessa havaitaan ristiriitoja satelliittikuviin verrattuna. Sovelluksen avulla voi ottaa kuvia lohkoista ja lähettää ne hallinnolle.

Vipu-mobiilin voi ladata Google Play- tai App Store -sovelluskaupasta.

***Esityksen sovelluskuvat ovat tällä hetkellä suuntaa-antavia, lopullinen ulkoasu voi vielä muuttua***

# Vipu-mobiilin ominaisuudet

## Tehtävät (selvityspyynnöt)

Tässä kohdassa näytetään, jos maatilalla on toimenpiteitä vaativia tehtäviä. Tästä pääsee myös selaamaan jo käsiteltyjä tehtäviä

## Tukien maksutiedot

Näytetään tiedot maatalan maksetuista tuista kalenterivuositain.

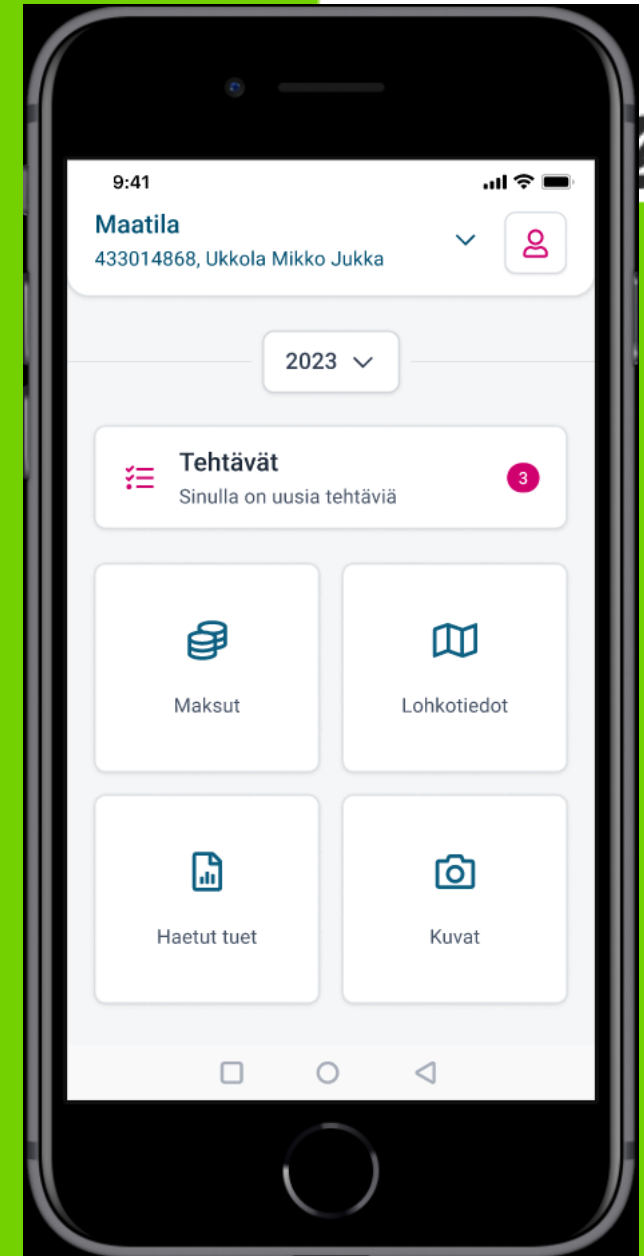
## Kasvulohkot

## Haetut tuet

Voidaan tarkastella tilan perus- ja kasvulohkotietoja vuodesta 2017 lähtien. Lohkojen keskeiset tiedot ovat myös nähtävillä täällä

## Valokuvat

Suoritetuista viljelytoimenpiteistä (esim. niitto) voi ottaa paikkaan sidottuja kuvia.



# Vipu-mobiilin ominaisuudet

## Valtuutus

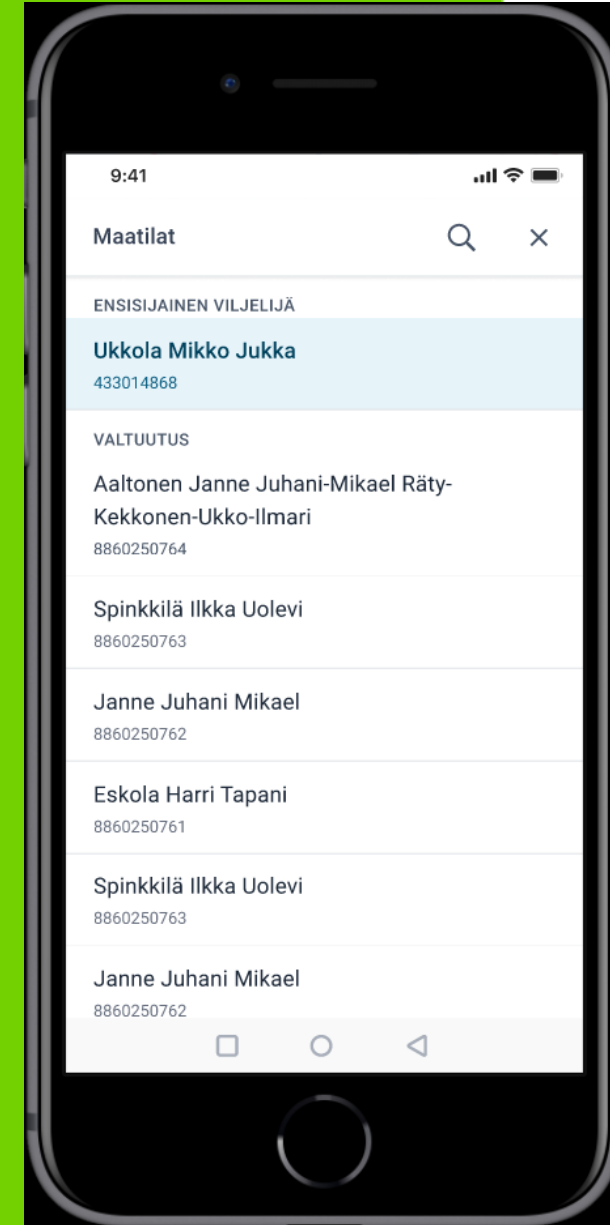
Vipusta myönnetty asiointioikeus toimii Vipu-mobiilissa.

**Toimii vain asiointioikeuksilla (selausoikeus ei riitä Vipu-mobiiliin kirjautumiseen)**

Jos oikeuksien antaminen ei onnistu olkaa yhteydessä maaseutuyksikköön

Tilan voi valita maatila –valikosta näytön yläreunasta

Vuosi 2017 on ensimmäinen Vipu-mobiilissa



*Zomero*

# Vipu-mobiilin ominaisuudet


## Kuvat

Voit ottaa kuvan vapaasti haluamastasi paikasta  
Toiminnolla pystyt esimerkiksi dokumentoimaan  
tehtyjä toimenpiteitä lohkolla

Kuviin tallentuu sijaintitieto, joten kuvat näkyvät  
sovelluksessa kartalla. Lisäksi tallennetaan kuvan  
ottoaika, kuvaussuunta ja koordinaatit

Vipu mobiili toimii myös paikassa jossa  
verkkoyhteys ei toimi, kuvan pystyy ottamaan.

Selvityspyyntöön vastaaminen onnistuu vasta kun  
verkkoyhteys taas toimii



*nero*

# Vipu-mobiilin ominaisuudet

## Kuvat

Kuvan yhteyteen voi myös tallentaa tekstikommentteja

Kuvaan tallentuu monia tietoja

sijaintikoordinaatit

kuvausaika

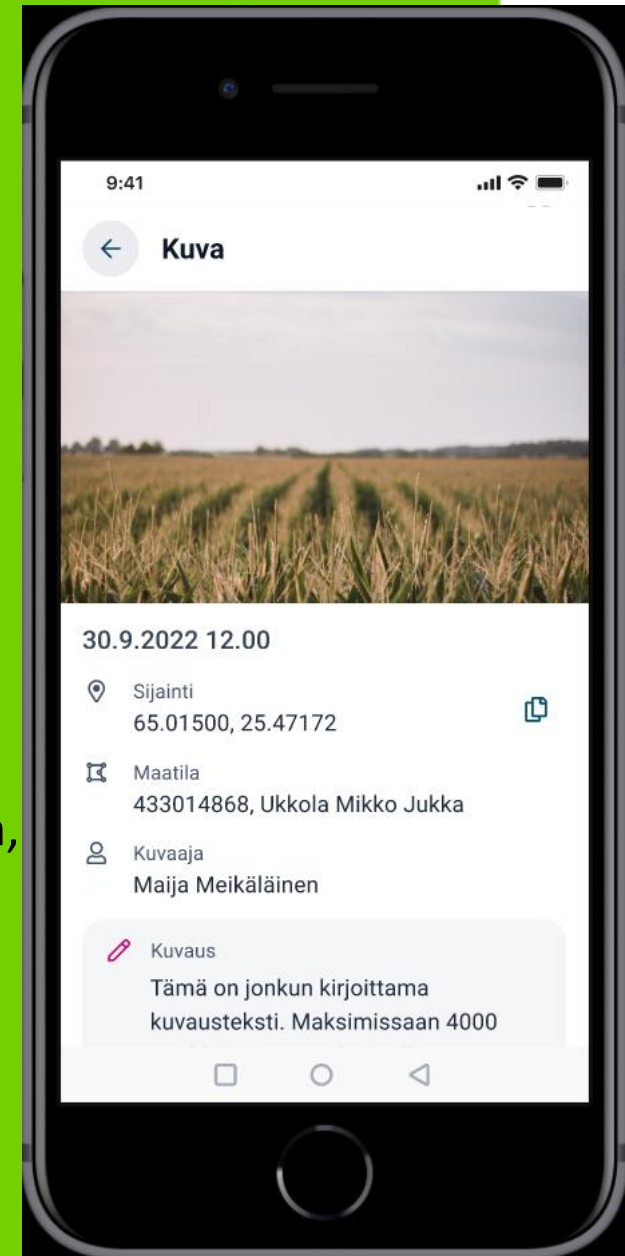
kuvaussuunta

kuvan ottaja

Valokuvat tallentuvat Vipu-mobiilin kautta maatilain tietoihin, Ruokaviraston palvelimelle

Kuvat saa tallennettua myös omalle puhelimelle

Myös valtuutettu voi ottaa kuvia, kuvan tietoihin tallentuu silloin valtuutetun nimi



*omero*



# Vipu-mobiilin tulevat ominaisuudet

## Selvityspyyntöihin vastaaminen

Vipu-mobiiliin voi tulla kahdenlaisia selvityspyyntöjä, joko valvonnasta tai satelliittiseurannasta

Selvityspyynnöt ovat kasvulohkokohtaisia

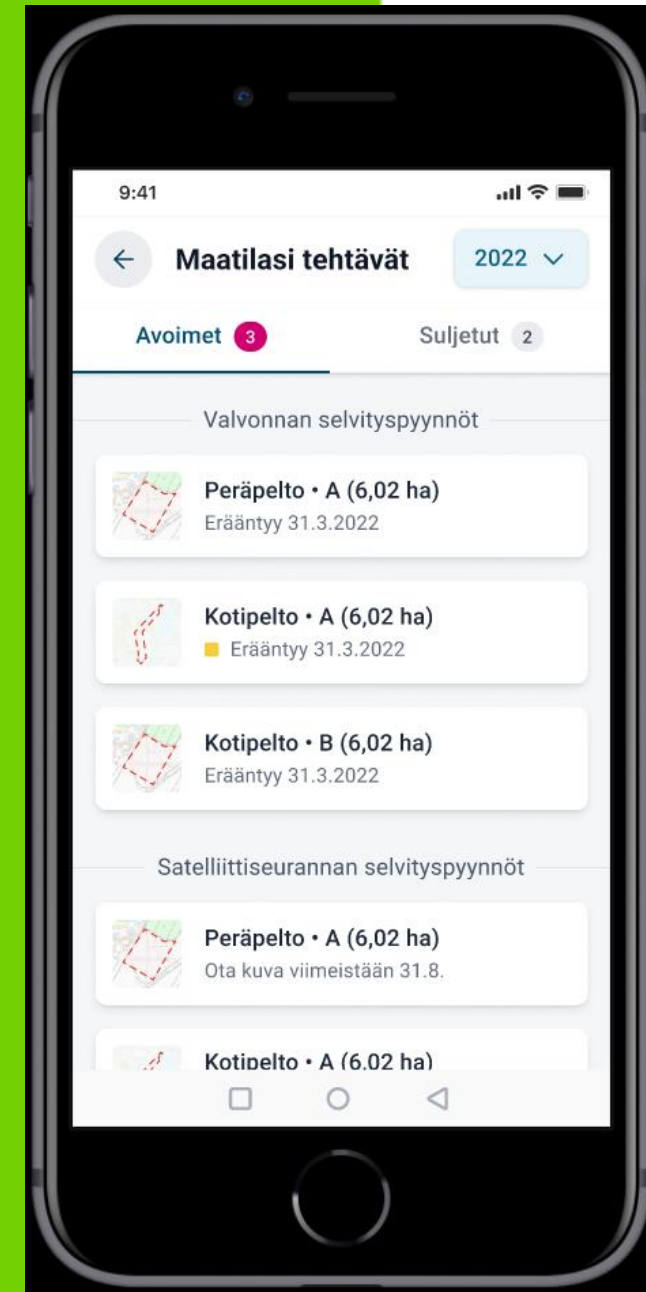
Reagoida voi joko:

**Ottamalla kuva pyydetyistä kohteista**

**Käyttämällä Vipu-mobiililla aiemmin otettua kuvaa kohteesta**

**Muuttamalla Vipu-palvelussa hakemusta**

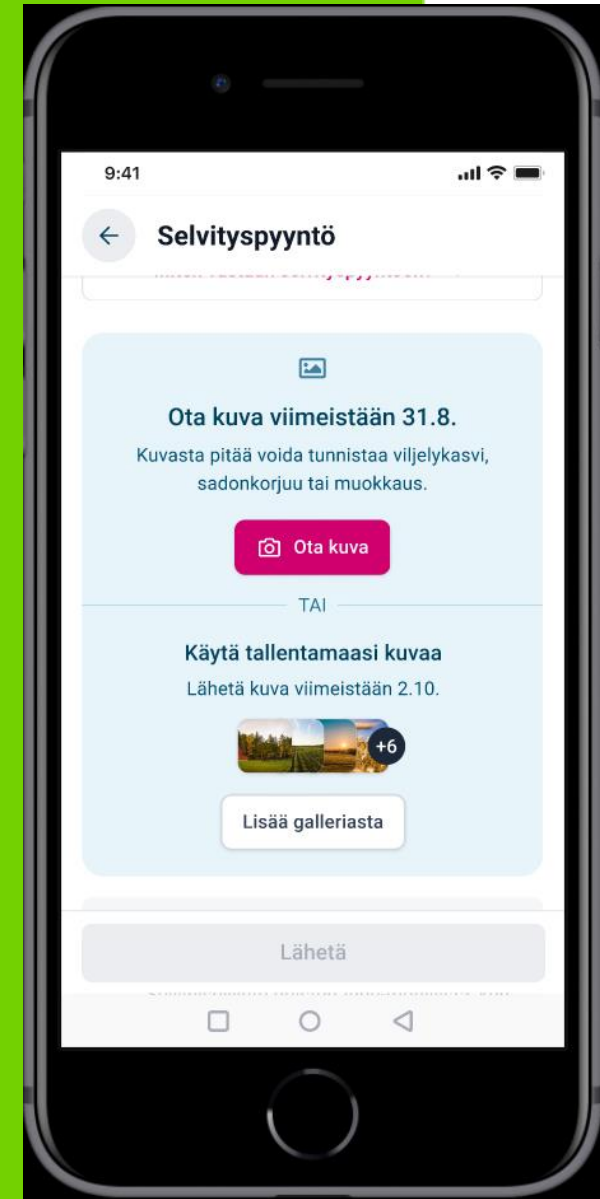
Vastatut selvityspyynnöt näkyvät suljetut -osion alla



# Vipu-mobiilin tulevat ominaisuudet

Vapaakuvien käyttäminen selvityspyyntöön  
vastaamiseen

Esimerkiksi alkukesällä tehdystä niitosta voidaan ottaa kuva, jolla voidaan vastata mahdolliseen myöhemmin tulevaan selvityspyyntöön tarvitsematta mennä enää pellolle uudelleen

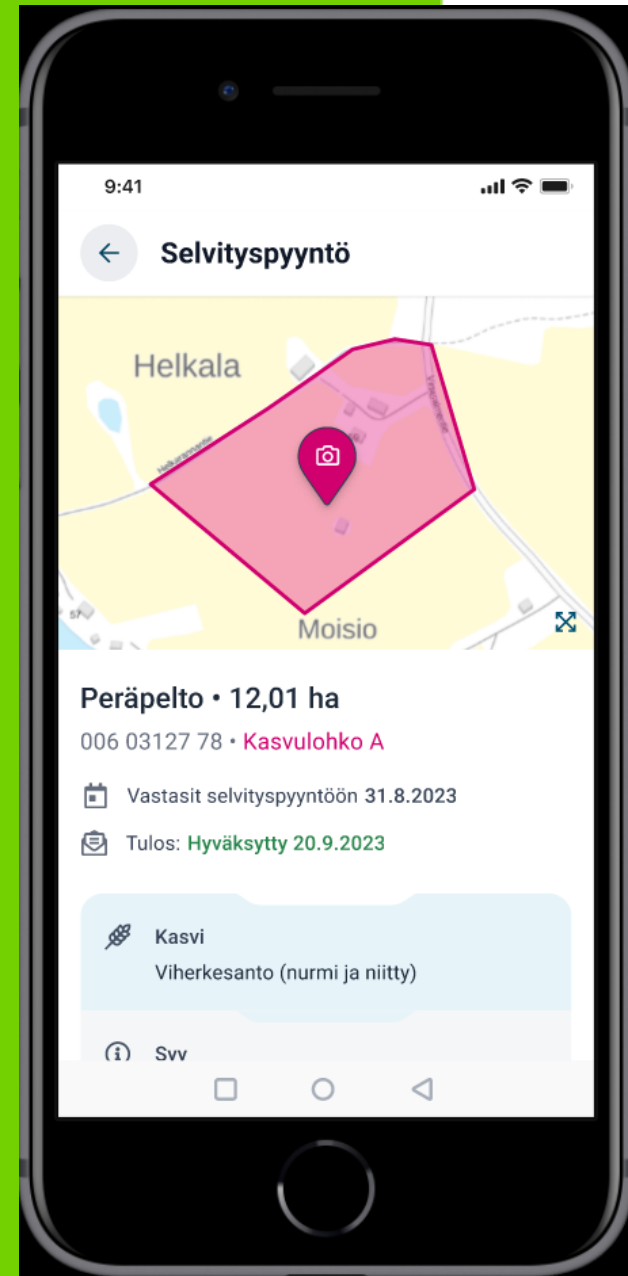


# Vipu-mobiilin tulevat ominaisuudet

## Selvityspyyntöjen selaaminen

Selvityspyyntöjä voidaan tarkastella vastaamisen jälkeen

Satelliittiseurannan selvityspyynnön tulos näkyy Vipu-mobiilissa



*nero*

# Vipu-mobiilin tulevat ominaisuudet



Biometrinen tunnistautuminen

Vahvan tunnistautumisen jälkeen mahdollista tunnistautua jatkossa sovellukseen esimerkiksi sormenjäljellä

Vipu-mobiili kehittyy jatkuvasti ja ominaisuuksia kehitetään tulevaisuudessa lisää

# Vipu-mobiilin ohjeet



Tulossa ohjevideo asennuksesta android ja ios-laitteille

Pikantti

<https://pikantti.ruokavirasto.fi/display/SOV/Vipu-mobiili>

Uusimmat ohjeet koottuna

<https://www.ruokavirasto.fi/tuet/maatalous/vipu-mobiili/>

Myös usein kysytyt kysymykset kootaan tänne

Suomi.fi Digituki

<https://www.suomi.fi/kansalaiselle/oikeudet-ja-velvollisuudet/digituki-ja-hallintopalvelut/opas/digitukea-asiointiin-ja-laitteiden-kayttoon/digituki>

**Kiitos !**



Veli-Matti Pura  
Someron Yhteistoiminta-alue  
050-0843019  
[veli-matti.pura@somero.fi](mailto:veli-matti.pura@somero.fi)